

# E-Textbooks Platform

## 電子教科書平台 登錄註冊說明

登錄註冊網址：

[bookshelf.vitalsource.com](http://bookshelf.vitalsource.com)

(請儲存在瀏覽器的書籤中)



登錄註冊網址: [bookshelf.vitalsource.com](http://bookshelf.vitalsource.com)

### Sign In

New here? [Create a VitalSource Account](#)

Email

Português do Brasil

Português

Русский

Română

Suomi

Svensk

Tagalog

ภาษาไทย

Tiếng Việt


繁體中文

English

Store

Cu

1 選擇語言



### 登入

是新使用者? [建立 VitalSource 帳戶](#)


電子郵件

密碼

忘記密碼

登入

2 點選建立帳戶



### 建立帳戶

已有 VitalSource 帳戶

3 選擇您的身分

我是講師

我是學生

其他

名字

卓

姓氏

詠晴

電子郵件

choching@tunghua.edu.tw

密碼

至少 8 個字元，其中一個大寫字母、一個小寫字母和一個特殊字元。

以電子郵件通知我關於帳戶的活動、產品更新及特別優惠。

我同意 [使用條款](#) 和 [隱私權政策](#)

4 輸入個人資料  
點選建立帳戶

建立帳戶

## 確認機構詳細資料

選取最能描述您所在機構的選項。

高等教育

高中

其他

機構名稱

找不到我所屬機構或大學

**1** 輸入學校名稱 (英文校名為主)  
如搜尋不到 在下方表格填寫校名

淡江大學

提交

## 請驗證您的帳戶

2

到註冊信箱  
收取信件

沒有收到電子郵件嗎？[重新傳送](#)或

電子郵件已傳送至 **tunghua210@gmail.com**。只需要簡單地按一下您電子郵件中的啟動連結即可！

返回至 [登入](#)

## 請驗證您的電子郵件

若要啟用您的 VitalSource 帳戶，請驗證您的電子郵件。

驗證電子郵件

3

到註冊信箱  
點選驗證連接

# 註冊完成 書庫首頁



## 歡迎使用 Bookshelf!

使用儀表板快速存取您的內容、為書庫新增新項目、跳回上一個學習課程等等！

[瀏覽常見問題](#)

### 開始使用

是新使用者？這些都是良好

向東華書局購買「兌換卷」來新增自己的教科書

查看目前自己書庫的教科書



#### 兌換碼

輸入講師、書店或第三方商店的 12 或 20 個字元代碼以存取您的內容。



#### 我的書庫

存取您從 VitalSource.com 購買的內容或從講師或書店兌換的內容。

點選編輯我的帳戶



編輯個人資料  
重設個人密碼  
下載 App 應用程式  
管理目前有登入的裝置  
掃描QR code 快速行動裝置登入  
選擇語言

# 我的帳戶 - 管理裝置設定 - 使用者資訊 / 裝置

卓詠晴  
tunghua210@gmail.com

- 使用者資訊
- 裝置
- 資源
- 交易與退款

### 使用者資訊

個人資料

電子郵件  
tunghua210@gmail.com

名字  
卓

姓氏  
詠晴

**可變更  
登入信箱  
個人姓名**

儲存

安全性資訊

密碼 [變更](#)

安全性問題 [變更](#)

卓詠晴  
tunghua210@gmail.com

- 使用者資訊
- 裝置
- 資源
- 交易與退款

### 裝置

VitalSource 可讓

**顯示目前登入的載具**

Bookshelf  
iPhone  
10.4.1  
Fri, 22 Mar 2024  
06:30:37 GMT

停用

# 下載使用 電子書 APP 版本

🔍 bookshelf


取消

**搜尋 bookshelf**

 Bookshelf  
教育

**取得**

**找到 Bookshelf / 點選取得**



**下載完成  
點選 App**

 Bookshelf

**登入**

電子郵件

密碼

**輸入帳密 / 點選登入**

登入



## 遇到平台操作與電子書使用問題 可洽詢東華書局學習服務中心

如果遇到操作或使用上的問題，可與我們聯繫，麻煩先提供以下相關資訊

1. 您的名字、帳號登錄的郵件 eMail
2. 授課老師或上課學校與系所
3. 採用的作者與書籍資料
4. 請描述遇到的問題，或提供遇到問題相關畫面的截圖，或平台畫面上任何錯誤訊息的英文描述及符號
5. 可透過右側Line 的服務中心與我們聯繫

東華書局  
數位服務中心



<https://bit.ly/498gxll>

服務時間

週一至週五 9:00 am ~ 6:00 pm