



E-Textbooks Platform

電子教科書平台 使用說明

登入電子書網址：

bookshelf.vitalsource.com
(請儲存在瀏覽器的書籤中)



About E-Textbooks Platform

- 關於我們提供的電子教科書平台是目前最多美國高等教育出版社支援的平台，支援多國語言界面。
- 裡面包含電子書平台該有的基本功能如: 內容搜尋、Wiki查詢、畫重點、作筆記、中英文朗讀、書籤、抽認卡(即記憶卡)、可下載App支援各載具等。
- 電子書平台還有**專門為老師設計的**加值功能****如:
 - **分享**(老師在電子書上畫的重點與註記的筆記，可以分享給同樣使用 VitalSource 平台的學生或其他授課老師)。
 - **複製** (可複製內容到其他文件軟體)。
 - **列印** (可將重點列印或轉存成PDF檔案，不過，每本書可列印的頁數是出版社所設定)。
- 關於閱讀載具: 可同時登入 2 台電腦與 2 台行動載具。

進入網址: bookshelf.vitalsource.com
輸入帳號與密碼 登入個人書庫首頁

見問題

開始使用

是新使用者? 這些都是良好的起點。

兌換碼

輸入講師、書店或第三方商店的 12 或 20 個字元代碼以存取您的內容。

1 點選兌換碼

找到您要尋找的書籍或依關鍵字在書籍中搜尋。

我的書庫

存取您從 VitalSource.com 購買的內容或從講師或書店兌換

兌換碼

代碼 1 /

2DWHR7PGX55WE4SRX3K7

新增多個代碼

選擇 "兌換" 即會新增此書到您的書庫。

取消

兌換


3 點選兌換

使用 VitalSource 的
電子教科書，節省高

下載 Bookshelf 應用程式

藉由 Bookshelf 原生應用程式，隨時隨





Applied Calculus for the Managerial, Life, and Social Sciences, 9e

Soo T. Tan



繼續閱讀

兌換完成
點選繼續閱讀

個人書庫



Applied Calculus for the Managerial, Life, and Social Sciences, 9e
Soo T. Tan

書籍名稱

展開全部 | 摺疊全部

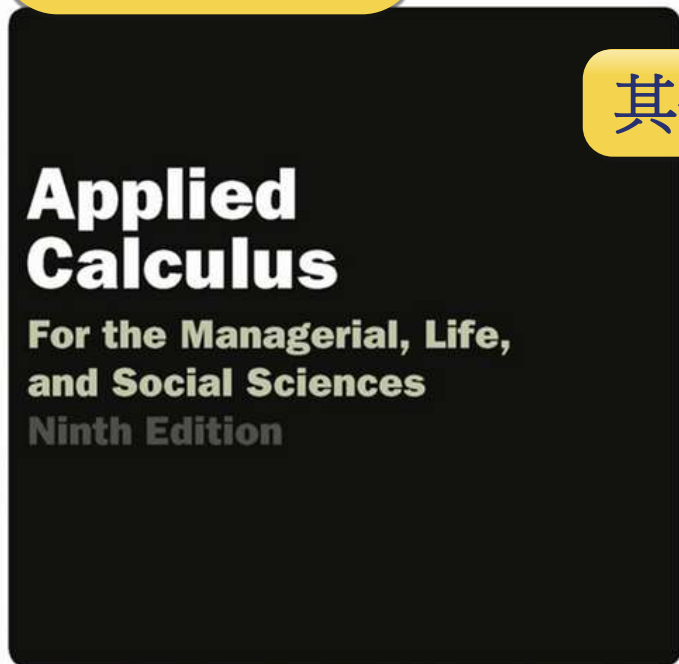

Title	i
Statement	Statement
Copyright	ii
Dedication	iii
Contents	v
Preface	xi
About the Author	xxiv
✓ Ch 1: Preliminaries	1
✓ Ch 2: Functions, Limits, and the Derivative	49
✓ Ch 3: Differentiation	157
✓ Ch 4: Applications of the Derivative	245

目錄

搜尋書本
內容圖表等



其他設定



快速翻頁

書籤



Cove

/ 872



閱讀器偏好設定



閱讀器偏好設定

閱讀器偏好設定

顯示 螢光筆 分享

縮放



調整閱讀顯示範圍

頁面檢視



符合高度



符合寬度

夜間顯示

能在低亮度設定中更輕鬆地閱讀



9Ec Composite materials

64

閱讀器偏好設定

顯示 螢光筆 分享

快速醒目提示

我的螢光筆

Groovy Green

設定重點顏色

Mellow Yellow

Outrageous Orange

Peachy Pink

閱讀器偏好設定

顯示 螢光筆 分享

我已分享的螢光筆 (0)

[複製分享連結](#)

任何點擊您分享連結的人，將會自動追蹤您公開的螢光筆

我正在追蹤

看起來您還沒有追蹤任何人！

[輸入電子郵件](#)以追蹤其他人分享的醒目提示

追蹤分享的朋友資料
老師可要求學生追蹤您的
重點與筆記



返回頁面



Front

/ 177



練習簿設定



練習簿

註解

書籤

抽認卡

我的卡組

即記憶卡
列出書本裡所有
設定的記憶卡

建立新的卡組
增含有關鍵字和影像的卡片。

建立抽認卡的一些方法:

- 從書籍裡複製文字並直接在抽認卡貼上
- 在任何影像上暫留，即可將影像直接新增至卡片
- 在書籍裡選擇已建立的醒目提示，即可將醒目提示直接傳送至卡片

練習簿

註解

書籤

抽認卡

我的書籤

列出書本裡
所有的書籤

迅速跳回您最喜愛的頁面。

我們一律會儲存您上一次的進度！但您可以使用書籤來儲存：

- 您最常瀏覽的頁面
- 詞彙字詞
- 章節最後的問題
- 您想要儲存的任何內容！

練習簿

註解

書籤

醒目提示與附註

將字

列出書本裡所有
設定的註解筆記

建立您的第一個醒目提示

- 點擊並拖曳即可選擇文字
- 從操作功能表選擇一種顏色

學習秘訣
新增顏色、名稱並自訂螢光筆，保持井井有條，更容易記住內容。前往 [閱讀器偏好設定](#) 即可新增/編輯螢光筆。



返回頁面



Front / 177





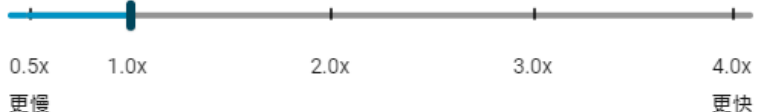
The Boy Who Loved Cats
Holly Rambo

大聲閱讀設定

速度 語音 內容設定

速度

設定閱讀速度



選取一個字並選擇「從此處開始大聲閱讀」，從指定位置開始大聲閱讀

大聲閱讀設定

速度 語音 內容設定

語音

設定不同語音

Microsoft Hanhan - Chinese (中文 (台灣)) (預設)

預設

Microsoft Hanhan - Chinese (中文 (台灣)) (預設)

中文 (台灣)

Microsoft Yating - Chinese (中文 (台灣))

Microsoft Zhiwei - Chinese (中文 (台灣))

英文 (美國)

Microsoft David - English (英文 (美國))

Microsoft Mark - English (英文 (美國))

Microsoft Zira - English (英文 (美國))

大聲閱讀

列印

列印內容

說明

我的帳戶

下載應用程式



返回頁面



1

/ 23



課本內容 使用說明

CONCEPTUAL EXAMPLE

20.2 Drawing a charge diagram for an electroscope

Many electricity demonstrations are carried out with the help of an *electroscope* like the one shown in **Figure 20.4**. Touching the sphere at the top of an electroscope with a charged plastic rod causes the leaves to fly apart and remain hanging at an angle. Use charge diagrams to explain why.

有些電子書圖檔可點選放大

FIGURE 20.4 A charged electroscope.

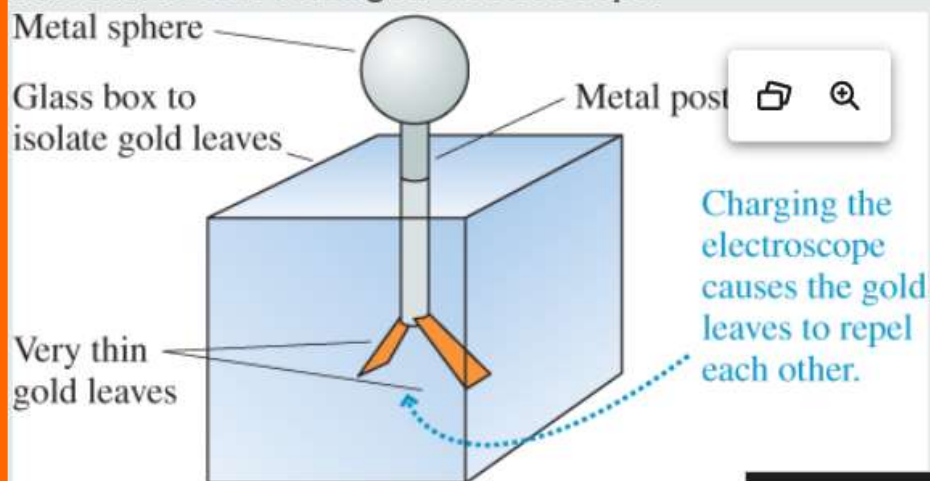


Figure 20.4: A charged electroscope.

Figure 20.4 Full Alternative Text

可畫重點
新增附註筆記
複製內容
搜尋wiki
建立記憶卡
朗誦閱讀功能



新增附註

複製

在維基百科中查詢

建立抽認卡

從此處開始大聲閱讀

遇到平台操作與電子書使用問題 可洽詢東華書局學習服務中心

如果遇到操作或使用上的問題，可與我們聯繫，麻煩先提供以下相關資訊

1. 您的名字、帳號登錄的郵件 eMail
2. 授課老師或上課學校與系所
3. 採用的作者與書籍資料
4. 請描述遇到的問題，或提供遇到問題相關畫面的截圖，或平台畫面上任何錯誤訊息的英文描述及符號
5. 可透過右側Line 的服務中心與我們聯繫

東華書局
數位服務中心



<https://bit.ly/498gxll>

服務時間

週一至週五 9:00 am ~ 6:00 pm